

क्रमांक : रा.स्कू.शि.प / जय / सीएसआर / एनआईसी / 2020 /

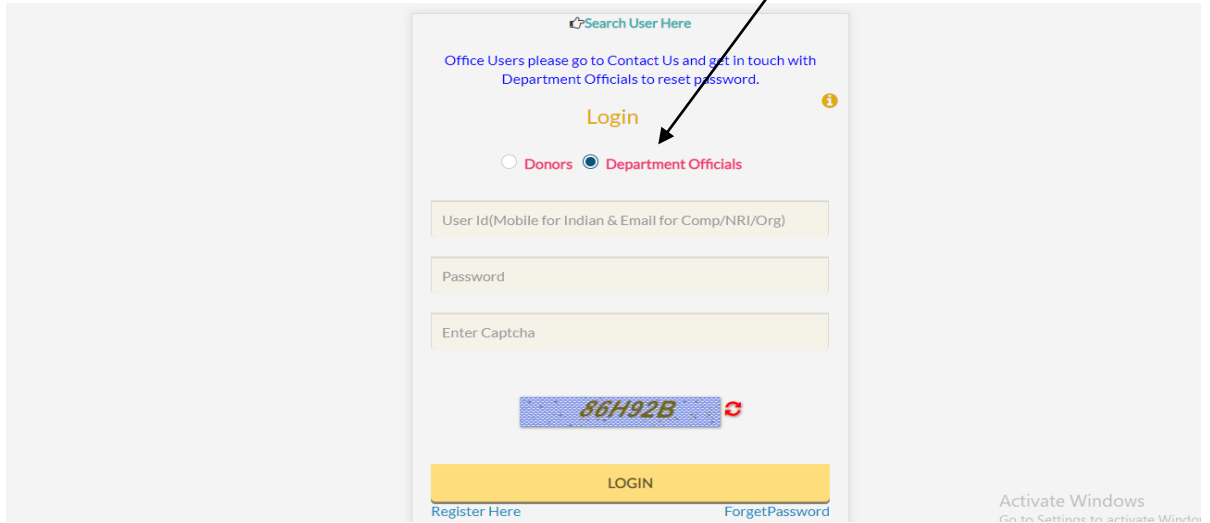
दिनांक: / 01 / 2021

ज्ञान संकल्प पोर्टल पर सम्पर्क सूत्र में अधिकारियों की सूचना प्रदर्शित हेतु अतिरिक्त जिला परियोजना समन्वयक द्वारा ए.पी.सी व पी.ओ. तथा मुख्य ब्लॉक प्रारंभिक शिक्षा अधिकारी द्वारा ए.सी.बी.ई.ओ. व आर.पी. की मैपिंग करने की प्रक्रिया

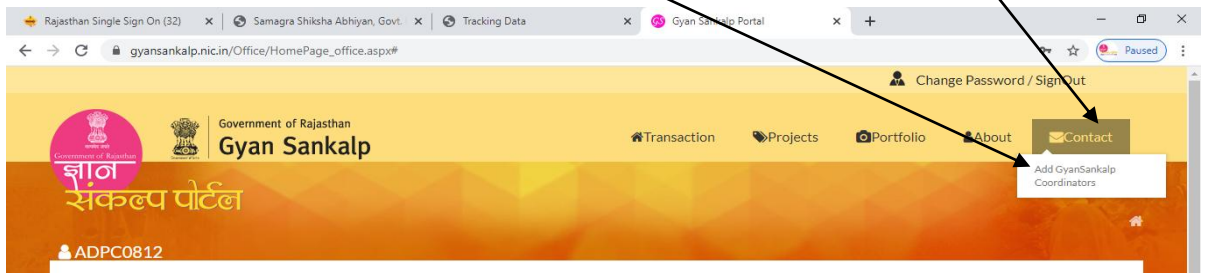
1. सर्व प्रथम ज्ञान संकल्प पोर्टल (www.gyansankalp.nic.in) पर **लॉगिन लिंक** के माध्यम से प्रदर्शित पेज पर लॉगिन करें।



2. एडीपीसी व सीबीईओ कार्यालय प्रदर्शित पेज पर **Department Officials** सलेक्ट कर अपना लॉगिन व शाला दर्पण पासवर्ड का उपयोग कर पोर्टल पर प्रवेश करें।



3. एडीपीसी व सीबीईओ के लॉगिन उपरान्त प्रदर्शित **Contact** मेन्यू में उपलब्ध **Add Gyansankalp Coordinator** लिंक के माध्यम से सीएसआर व ज्ञान संकल्प पोर्टल का कार्य सम्पादित करने वाले अधिकारियों की मैपिंग करें।



क्रमांक : रा.स्कू.शि.प/जय/सीएसआर/एनआईसी/2020/ दिनांक: /01/2021

4. बिन्दु संख्या 3 के एडीपीसी द्वारा लिंक के माध्यम में से उपरान्त प्रदर्शित पेज पर उनके कार्यालय में कार्यरत एपीसी व पीओ का विवरण प्रदर्शित होगा।

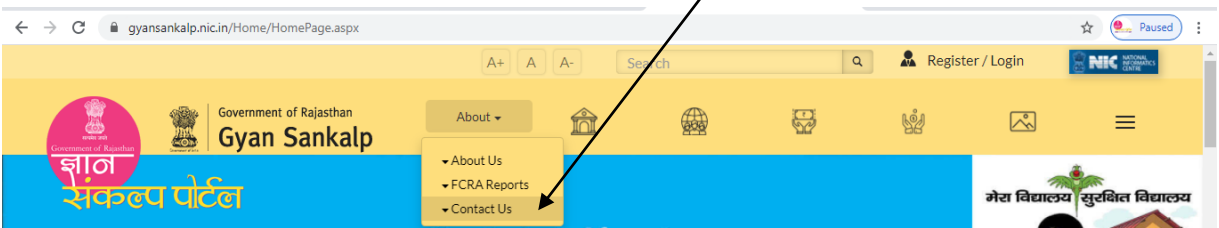
S.No	Name	Mobile	Post	Email ID	Status	Action
1	www.2008b.com@gmail.com	Additional District Project Coordinator	www.2008b.com@gmail.com	Already Added		
2	sandhyadubey612@gmail.com	Programme Officer	sandhyadubey612@gmail.com	Not Added	Add as Coordinator	
3	balvarsingh@gmail.com	Programme Officer	balvarsingh@gmail.com	Not Added	Add as Coordinator	
4	suresh25061978@gmail.com	Assistant Project Coordinator	suresh25061978@gmail.com	Not Added	Add as Coordinator	
5	vikramsingh10.rmsara@gmail.com	Assistant Project Coordinator	vikramsingh10.rmsara@gmail.com	Not Added	Add as Coordinator	

5. प्रदर्शित अधिकारियों में से सीएसआर/ज्ञान संकल्प पोर्टल का कार्य सम्पादित करने वाले ए.पी.सी. तथा पी.ओ. को **Add as Coordinator** बटन के माध्यम से चुनाव करें। सेव होने पर कन्फर्म मैसेज डिस्प्ले होगा। जिसके उपरान्त चुने गये व्यक्ति के सामने **Already Added** लिखा प्रदर्शित होगा। यदि गलत व्यक्ति का चुनाव हो जावे तो **Delete** बटन के माध्यम से उसे हटाया जा सकता है। उसके उपरान्त पुनः सही अधिकारी को मॉर्क किया जा सकेगा। ए.पी.सी. तथा पी.ओ. के लिए एक-एक की चुनाव किया जा सकेगा।

S.No	Name	Mobile	Post	Email ID	Status	Action
1	www.2008b.com@gmail.com	Additional District Project Coordinator	www.2008b.com@gmail.com	Already Added		
2	sandhyadubey612@gmail.com	Programme Officer	sandhyadubey612@gmail.com	Not Added	Add as Coordinator	
3	balvarsingh@gmail.com	Programme Officer	balvarsingh@gmail.com	Not Added	Add as Coordinator	
4	suresh25061978@gmail.com	Assistant Project Coordinator	suresh25061978@gmail.com	Not Added	Add as Coordinator	
5	vikramsingh10.rmsara@gmail.com	Assistant Project Coordinator	vikramsingh10.rmsara@gmail.com	Not Added	Add as Coordinator	

6. इसी प्रकार बिन्दु संख्या 3 के सीबीईओ लॉगिन के माध्यम से बिन्दु संख्या 4 व 5 के अनुसार प्रदर्शित एसीबीईओ व आरपी सूचना में से एक-एक को मार्क किया जा सकेगा।

7. इसके बाद यह सूचना ज्ञान संकल्प पोर्टल **About** मेन्यू में **Contact us** लिंक के माध्यम से सभी को प्रदर्शित होगी।



=====